

年月日	時間	クラス	担当	テキスト・課
			ばんず	できる日本語初級 10課1
目標				
集合場所への行き方がわからなくなったとき、友達に電話で聞いて行くことができる。また出発までの簡単なやり取りをすることができる。				
指導項目・文型				
1.まだ(て形)いません 2.(て形)きます 3.(名詞)が見えます／聞こえます 4.(名詞、場所)をVます				
語彙				
教具・教材				
プリント、PC、スピーカー、宿題帳、ことばノート、単語訳、スクリプト、PDF (iPad)				

細案				
項目	流れ	活動	留意点	教材
宿題回収		宿題帳など		宿題帳
話してみよう		バス、お弁当、ピクニック、カラオケ、映画		
聞いてみよう		CD B62		
新しいことば		一緒に読み上げ、PDFで再確認		PDF
170P 状況説明		場面のイラストの右上の文を読む 170ページ上の中国語訳を読ませる。 リーダーはパクさん、バス、点呼(人数チェック)		
				
チャレンジ①		まだ～(て形)いません		
				
		①CD内容 B63 ダニエル: アンナさんはいますか。		

パク: アンナさんはいません。まだ来ていません。
ダニエル: そうですか。

板書 まだ来ていません。
て形+いません

T: (板書しながら) もうお好み焼きを食べましたか。
いいえ、まだです。
いいえ、まだ食べていません。

「まだです」は「まだ～ていません」を短くした言い方です。

宿題忘れた人に…
宿題はもう書きましたか？
S: いいえ、まだ 書いて いません。

いいえ、まだです 同じです

まだです は まだ～ていません を 短くした言い方です。
ここは て形 になります

もう晩ご飯を食べましたか？
S: いいえ、まだ食べていません。

かわいい先生とデートしましたか。
いいえ、まだしてません。

宿題忘れた人に…
宿題はもうしましたか？
S: いいえ、まだ して いません。

QA

N5

別冊①

まだ～いませんから
わかりません

言ってみよう①

チャレンジ②


N5の問題

まだ～いません で 答える練習

「まだ～いませんから、わかりません」で答える練習

変換練習

(て形)きます



CDを聞いて答え合わせ

② CD内容 B64

パク: ちょっと、アンナさんを探してきます。

ダニエル: あ、はい。お願いします。……アンナさんはいましたか。

パク: いいえ、いませんでした。アンナさんに電話しましょうか。


ダニエル: ええ、お願いします。

板書 ちょっと、アンナさんを探してきます。

プリント

みんなちプリント

て形+きます



WBの薄いペンを使って、
あつ、色がでない、ちょっとペンを取ってきます。

てきますは 行って、**取**って、きます

イラストで答える練習

てきますに変換する練習

絵を見て答える練習

場面のイラストの右上の文を読む
170ページ上の中国語訳を読ませる。



見えます／聞こえます



イラストで答える練習

別冊②


言ってみよう②

171P
状況説明

チャレンジ③

PDF

PC



CDを聞いて答え合わせ

② CD内容 B65

パク: もしも、アンナさんですか。

アンナ: もしも、パクさん？

パク: もしもーし？ アンナさん、私の声が聞こえますか。

アンナ: もしも、パクさん？

パク: あ、アンナさん。今どこにいますか。

アンナ: KSビルの横にいます。ここからどうやって行きますか。

パク: アンナさん、そこから何が見えますか。

アンナ: ええと……。銀行とコンビニが見えます。

板書 私の声が聞こえますか。

板書 そこから何が見えますか。

板書 銀行とコンビニが見えます。

WBに犬と猫の絵を描いて、自分の体で隠す。

T:「見えますか？」S:「見えません」

体をWBからどけて

T:「見えますか？」S:「見えます」

スマホで音を出して、ボリュームを下げる。

T:「聞こえますか？」S:「聞こえませんが」

ボリュームを上げて

T:「聞こえますか？」S:「聞こえます」

何もみません 自然 手でジェスチャ


スマホにイヤホンをつけて「音楽を聞きます」

スマホからイヤホンを外して「音楽が聞こえます」

メガネを外して、「見えません」かけて「見えます」

「見ることができる」





絵を見て確認

イラストで答える練習

別冊③

言ってみよう③

チャレンジ④

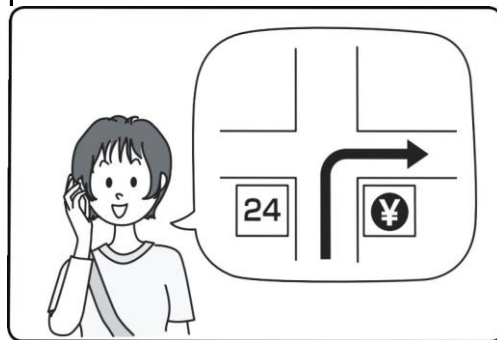
聞こえる／見えるを絵を描いて確認

イラストで答える練習

変換練習

絵を見て答える練習

N(場所)をVます



CDを聞いて答え合わせ

② CD内容 B66

パク: あ、じゃ、まっすぐ行って、交差点を右に曲がってください。

アンナ: はい、わかりました。

板書 まっすぐ行って、交差点を右に曲がってください。

を は通過点 トンゴーデン 傳球點 チュワンチューデン

絵を見て答える練習

- ① 交差点を渡ります。
- ② 信号を右に曲がります。
- ③ 2つ目の角を左に曲がります。
- ④ この道をまっすぐ行きます。

別冊④

言ってみよう④

絵を見て答える練習

- ① じゃ、その信号を右に曲がって、まっすぐ行ってください。
- ② じゃ、その交差点を渡って、1つ目の角を左に曲がってください。
- ③ じゃ、そのビルの角を右に曲がって、まっすぐ行ってください。

プリント

PDF

やってみよう

地図でロールプレイ

会話

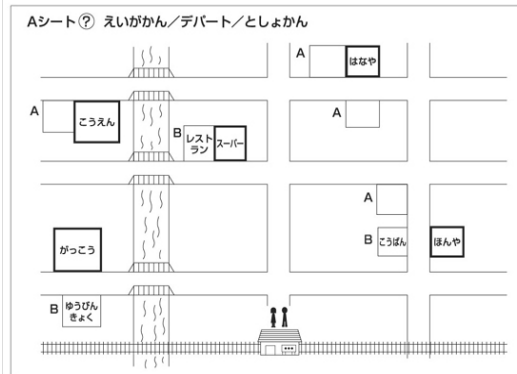
ことばノート

宿題帳

単語テスト

CDを聞く、地図はやってみようの絵を使う

別の地図を使ってロールプレイ



みどり町までお願いします
イラストを使う

事前にチェック

指定

単語テスト告知

みなさん、ありがとうございます。さようなら手

地図

プリント
PC
地図